

# Polisens tecken



## Ordlista

Minska hastigheten..... sänka farten

Markera ..... beteckna, betona, ange

Tecken ..... signal, vink, gest,

Ovanligt ..... inte vanlig

Dirigera..... .. leda, rikta, styra, t ex dirigera trafiken,

Olycka ..... krasch, haveri, tragedi, incident

Gala ..... ropa, skrika

Vinka ..... röra handen fram och tillbaka i luften

Röra ..... oreda, oordning

Långsam..... som rör sig sakta

Uppllysning ..... info, meddelande, besked, information

Tung..... massiv, som väger mycket, svår,

Bredd ..... avstånd från sida till sida

Lång ..... som har en vis längd

Väja, väjer ..... vika undan, hålla undan, undvika

En polis, bilinspektör och vägtransportledare har rätt att ge tecken och anvisningar i situationer som trafikövervakning och trafikdirigering.



Stopp



Stopp



Stopp



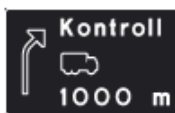
Kör fram



Minska hastigheten



Kontroll



Förberedande  
upplysning om  
kontroll



Minska hastigheten



Minska hastigheten



Följ efter och stanna  
bakom polisfordonet  
när detta stannar



Kör in till vägkanten  
och stanna framför  
polisfordonet

<http://www.trafiksakerhet.se/polis.htm>


## Film

<https://www.youtube.com/watch?v=j0zmS8Y5qA8>

<https://www.youtube.com/watch?v=bukqYTxl9K0>

Visionen för polisens trafiksäkerhetsarbete är att ingen ska dö eller skadas allvarligt i trafiken.





**minska hastigheten**

**13.3.1**



**13.3.2**



**13.3.3**



**13.3.4**

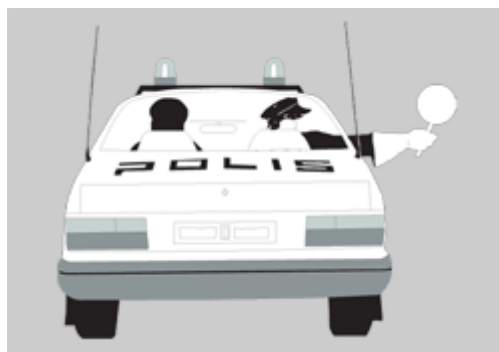


13.3.1 Minska hastigheten

13.3.2 Följ efter och stanna bakom polisfordonet när detta har stannat

13.3.3 Minska hastigheten

13.3.4 Kör in till väggkanten och stanna framför polisfordonet



Följ efter och stanna bakom polisfordonet när detta stannar.



## P1 - Stopp

Stopp. Tecknet anger stopp för den trafikant som kommer framifrån eller bakifrån.


Tecknet används i vägkorsning och gäller så länge polismannen vänder sig åt samma håll. För trafikanter som kommer från sidan betyder tecknet att vägen är fri och att det är tillåtet att köra.



## P2 - Stopp

Stopp. Tecknet anger stopp för den trafikant som handflatan är vänd mot. Tecknet kan ges med en stoppspade.

<https://www.trafiktestet.se/504/polisman>



## P3 - Stopp

Stopp. Tecknet anger stopp för den trafikant som lyktan är vänd mot. Tecknet används under mörker och vid nedsatt sikt. Lyktan hålls i den position där den lättast uppfattas av trafikanter.



## P4 - Kör fram

Kör fram. Tecknet anger att trafikanter i den färdriktning som tecknet ges får fortsätta framåt. Tecknet ges med en vinkande rörelse i färdriktningen.