

Cirkulationsplats (rondell)

Hur man ska blinka och köra i cirkulationsplatser

Infart i cirkulationsplats

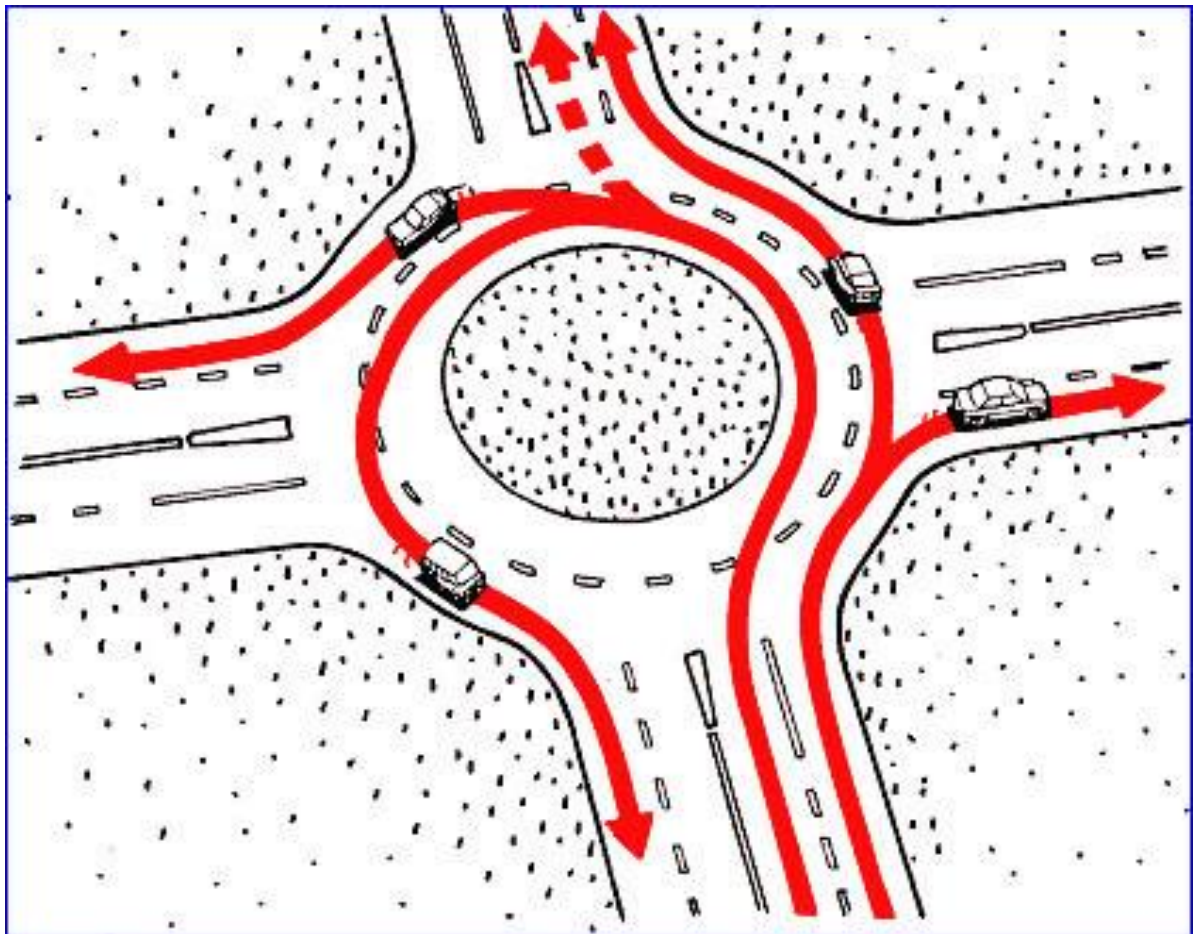
- Det finns **inget krav** på att blinka vid infart, eftersom det endast finns en körriktning. Däremot är det **rekommenderat** att även blinka in, eftersom det tydligare visar vart du ska.

Körning inne i cirkulationsplatsen

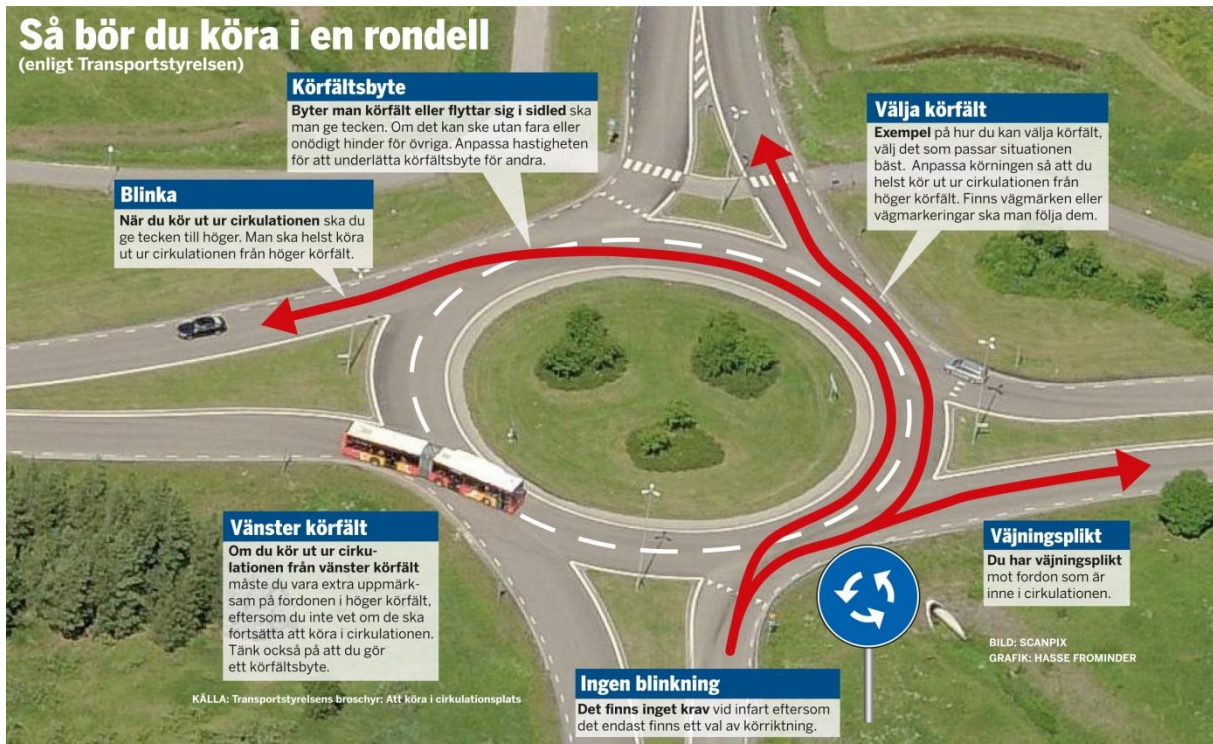
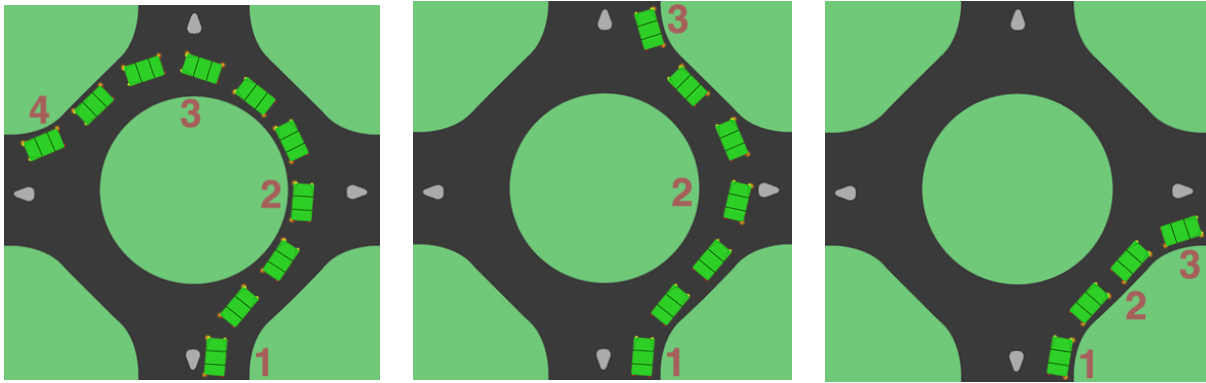
- Välj det **lämpligaste** körfältet för din fortsatta resa.
- Följ vägmärken och vägmarkeringar.
- Använd blinkers när du byter körfält.
 - Du får bara byta körfält om det sker utan hinder eller fara för övrig trafik.
- Underlätta andra förarens körfältsbyten genom att anpassa hastigheten.

Utfart ur cirkulationsplats

- Försök att ligga i körfältet **längst till höger** innan du kör ut. Detta är inget krav, men det ökar trafiksäkerheten.
- Du ska **blinka ut** (åt höger alltså) när du lämnar cirkulationsplatsen.



Exempel på körning i cirkulationsplats



Film 1 från Transportstyrelsen:

<https://www.youtube.com/watch?v=M75DVzrVIZs>

Film 2:

<https://www.youtube.com/watch?v=MJEFzpXsE5s>



Körning i rondell



Nya ord – cirkulationsplats (rondell)

Cirkulation rörelse, omlopp, omväxling

Cirkulationsplats..... rondell, trafikrondell, trafikplats

Blinka..... lysa till, glimma, blixtra

Infart..... inkörsväg

Krav villkor, önskemål, begäran

Riktning håll, kurs, led

Rekommendera föreslå, tipsa

Tydlig som är lätt att uppfatta, klar

Lämplig..... passande, adekvat, relevant

Körfält fil, körfil, körbana

Hinder svårighet, motstånd, besvär

Sker händer, äger rum, inträffar

Underlätta..... göra lättare

Anpassa..... rätta efter, lämpa, reglera

Utfart körväg ut

Trafiksäkerhet..... trygghet i trafiken, skydd

Lämna låta vara, inte ta med, åka